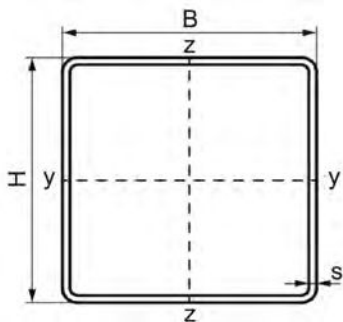


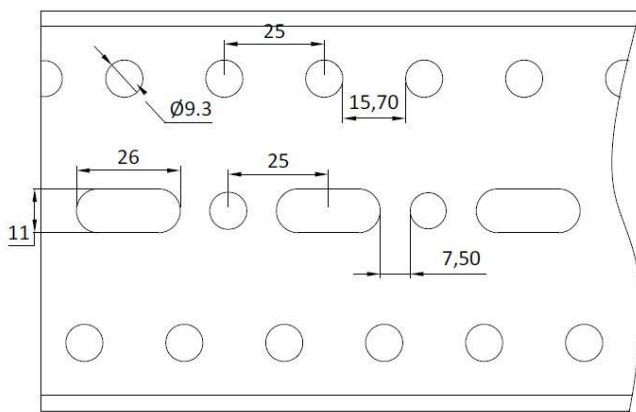
Dettagli tecnici del CorQUADRO

Tabella delle proprietà



Codice	Misure B x H x s [mm]	Peso [kg/m]	Zona trasversale [mm ²]	Momento geometrico di inerzia [cm ⁴]		Momento geometrico di resistenza [cm ³]		L [mm]
				<i>I_y</i>	<i>I_z</i>	<i>w_z</i>	<i>w_y</i>	
8130080	80x80x3	5,90	657,22	66,72	66,72	16,68	16,68	6000
8130100	100x100x3	7,25	945,89	142,63	142,63	28,53	28,53	6000

Tipo di perforazione per il fissaggio del profilo CorQUADRO

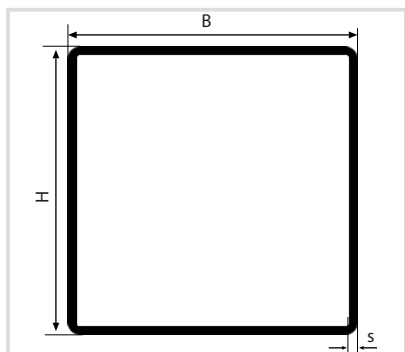


Art. 8130100 Profilo CorQUADRO
 Heavy rail profile CorQUADRO



Caratteristiche tecniche

- Profilo quadrato chiuso
- Offre supporto per fissaggi su tubi e dispositivi
- Con perforazione su tutti i lati
- Materiale: acciaio
- Zincato a caldo
- Per applicazioni pesanti
- Sistema modulare per una varietà di installazioni: supporto per tubi, strutture su tetti, condotte d'aria ed elettriche, sistemi di supporto industriali, ecc.
- Installazione facile e sicura con viti autofilettanti, senza bisogno di saldare
- Disponibile tappo di chiusura



Codice	L [m]	B [mm]	H [mm]	s [mm]	Peso [kg/m]
8130080	6	80	80	3	5,90
8130100	6	100	100	3	7,25

